



BASE NAUTIQUE DE MERVENT



PARC MERVENT AVENTURES



CENTRE VTT DE MERVENT



Pays de
Fontenay
le Comte

SENTIERS ÉQUESTRES



"La Vendée qui respire..."

OFFICE DE TOURISME DU PAYS DE FONTENAY-LE-COMTE

1 rue Grimouard
85200 Fontenay-le-Comte
Tél : 02 51 69 44 99
Fax : 02 51 50 00 90

ANTENNE DE VOUVANT

Place du Bail
85120 Vouvant
Tél : 02 51 00 86 80
Fax : 02 51 87 47 92

ANTENNE DE MERVENT

Place du Hérault
85200 Mervent
Tél : 02 51 00 20 97
Fax : 02 51 00 03 34

POINT INFO DE FOUSSAIS-PAYRÉ

2 rue de Mélusine
85240 Foussais-Payré
Tél : 02 51 51 41 05
(ouvert en Juillet-Août seulement)

Retrouvez-nous sur notre site :
www.tourisme-sudvendee.com

Désign graphique et réalisation : *Masson Création*, 02 51 87 68 20 - Crédits photos : Ass. "Les Amis de la Forêt" de Mervent - Fotolia.com

MASSIF FORESTIER DE MERVENT-VOUVANT



Appelé le "poumon de la Vendée", le massif forestier de Mervent-Vouant est l'un des sites naturels les plus remarquables du département. La variété des paysages, la situation géographique et la diversité des roches en sous-sol expliquent la multitude d'espèces végétales à découvrir au cours des promenades. Son relief vallonné réserve de magnifiques points de vue et de merveilleuses sensations.

Certaines pistes peuvent être momentanément fermées en raison de l'exploitation forestière.

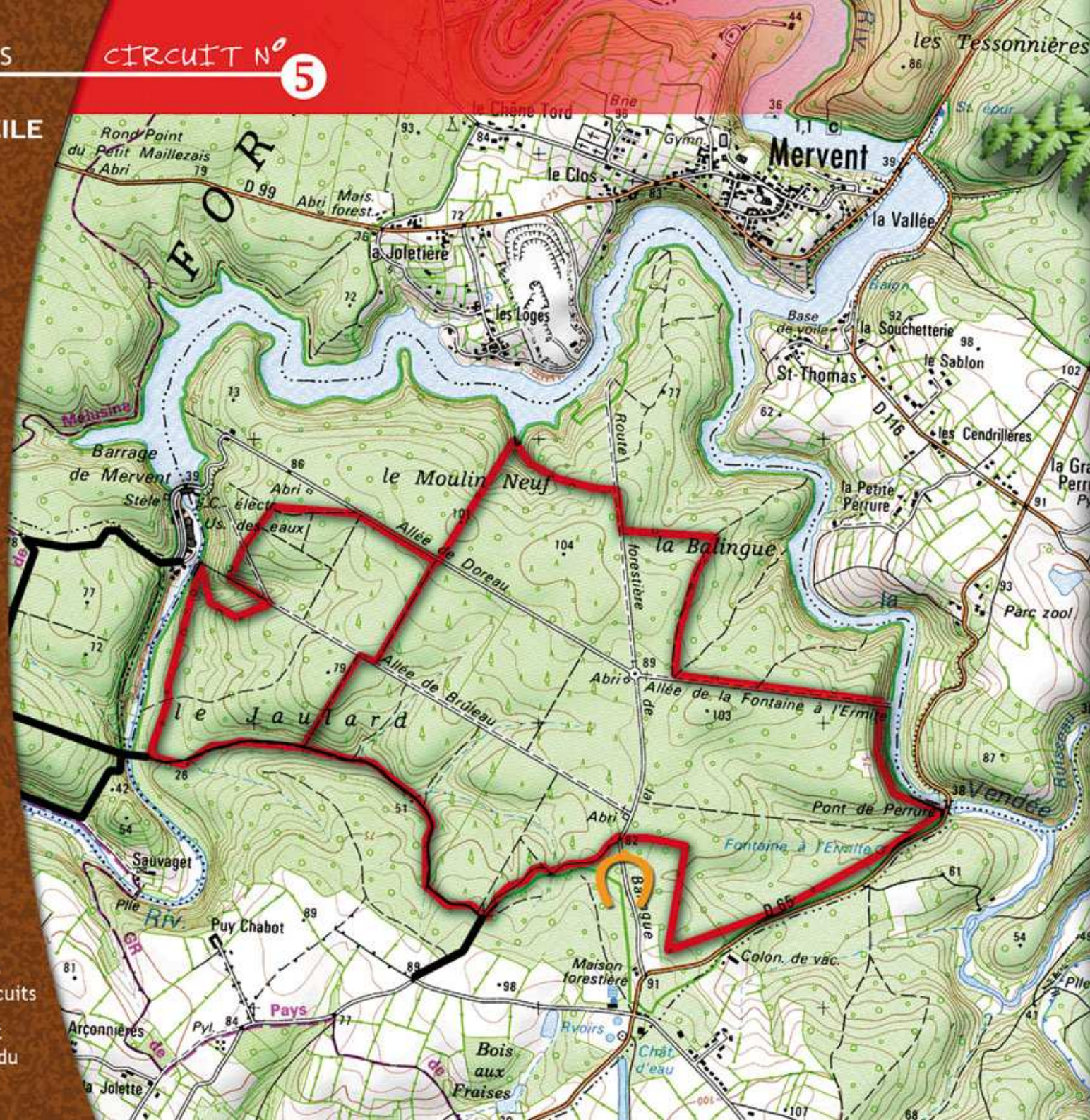


N'oubliez pas :
vous n'êtes pas les seuls à emprunter les sentiers que vous allez parcourir ! Nous vous invitons donc à suivre ces quelques recommandations :

- > évitez de cueillir fleurs et plantes sauvages
- > ne laissez aucun débris derrière vous
- > respectez les lieux habités
- > restez sur les sentiers balisés
- > portez une bombe ou un casque.
- > lorsque la piste cavalière est aussi un sentier cyclable sablé, circulez en rive de celui-ci.

10 KMS
TRÈS
DIFFICILE

CIRCUIT N° 5



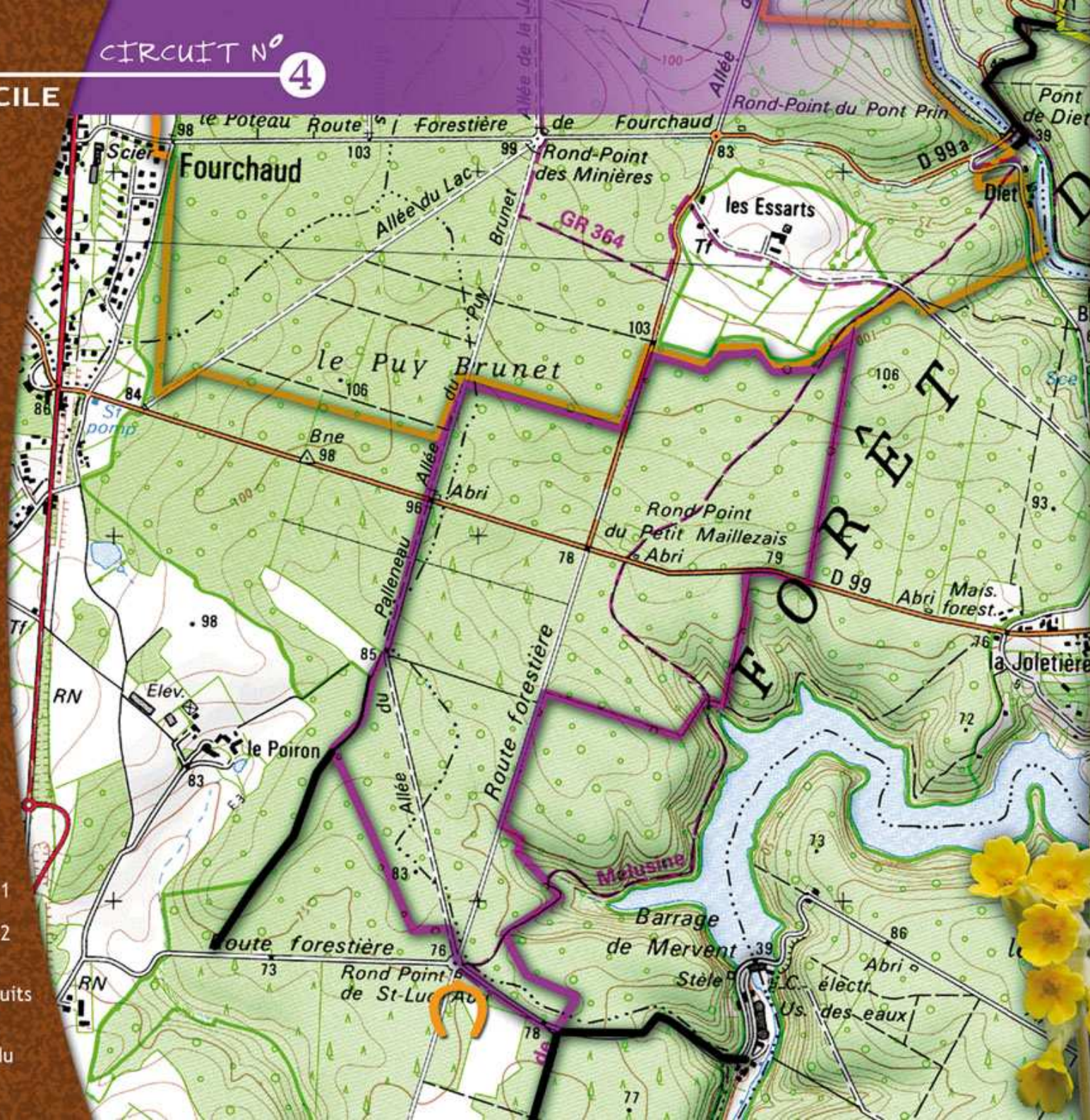
Jonctions
entre circuits

 Départ et
balisage du
circuit

7 KMS

DIFFICILE

CIRCUIT N° 4



Circuit n° 1

Circuit n° 2

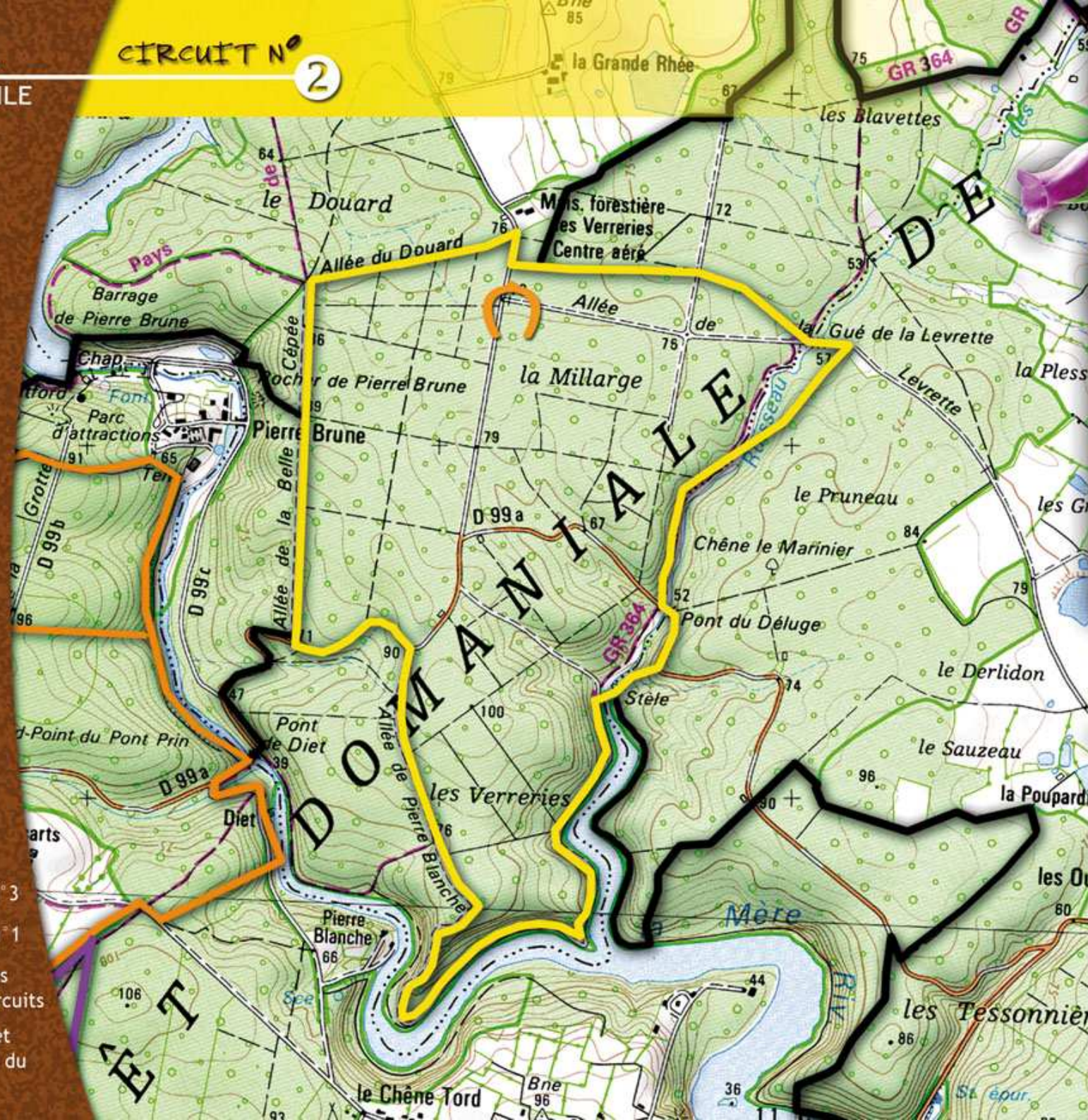
Jonctions
entre circuits

Départ et
balisage du
circuit



7 KMS
DIFFICILE

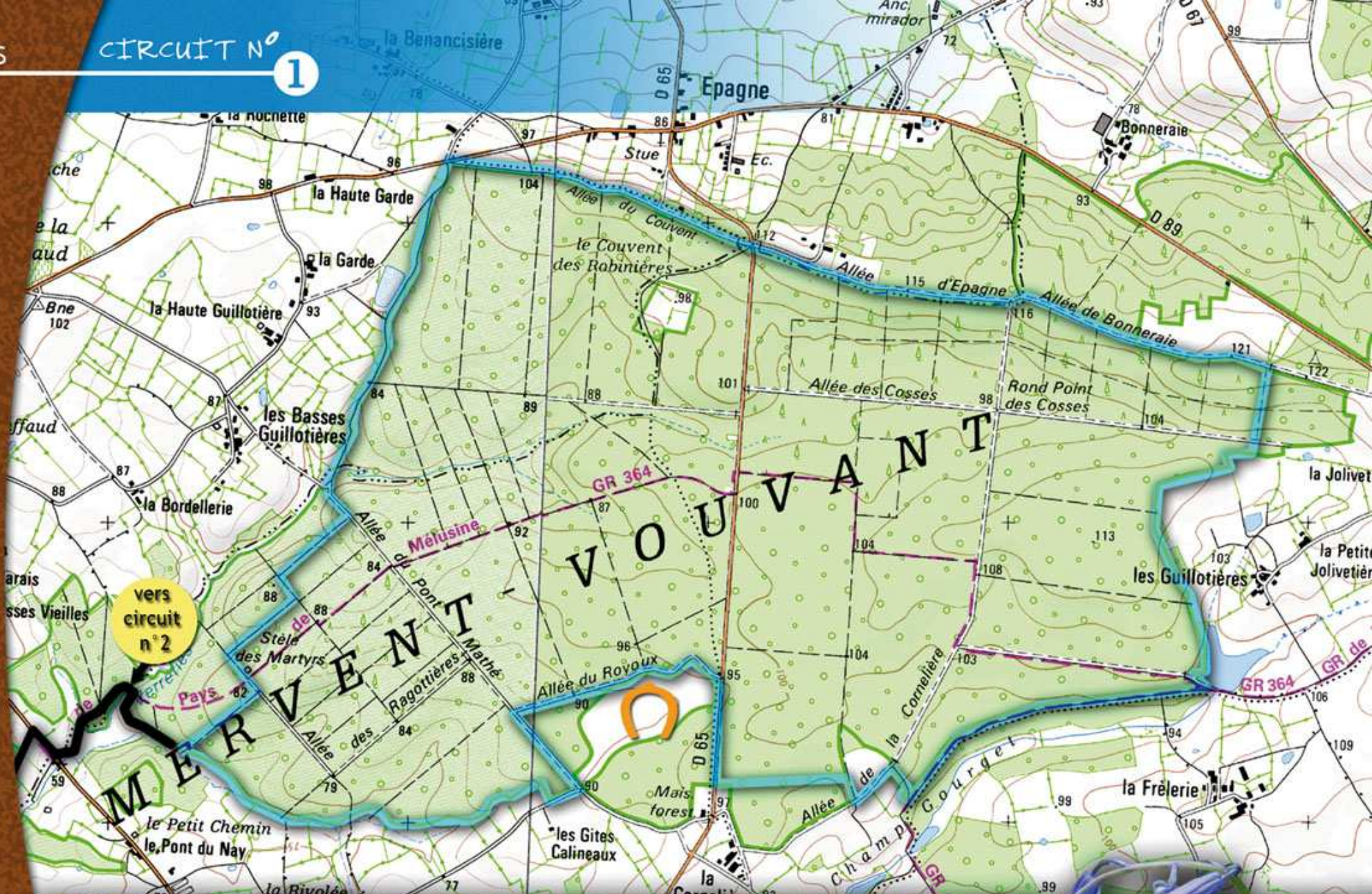
CIRCUIT N° 2



-  Circuit n° 3
-  Circuit n° 1
-  Jonctions entre circuits
-  Départ et balisage du circuit

12 KMS
FACILE

CIRCUIT N° 1



vers
circuit
n°2

Jonction
entre circuits

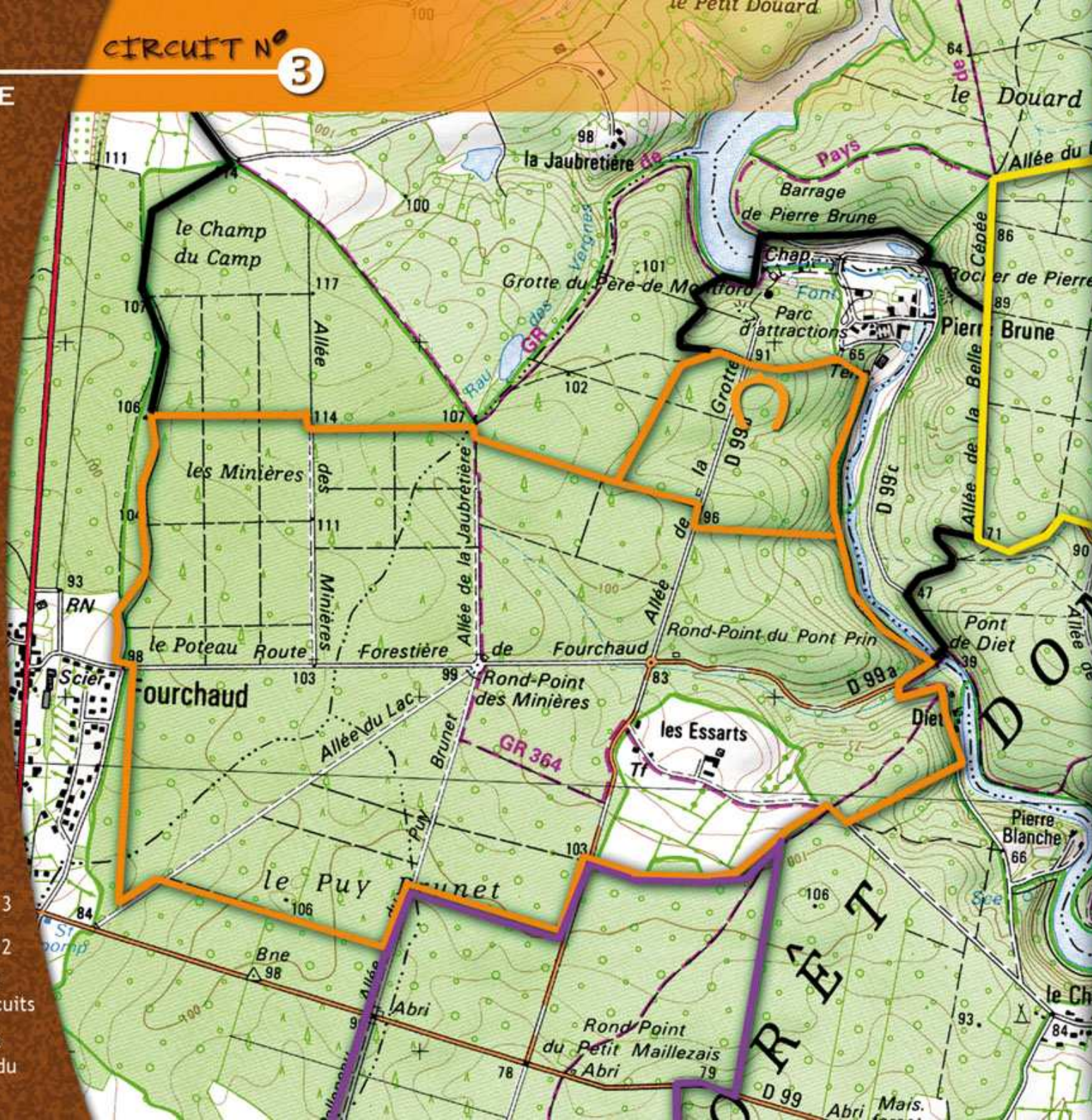


Départ et
balisage du
circuit



9 KMS
FACILE

CIRCUIT N° 3



Circuit n° 3

Circuit n° 2

Jonctions
entre circuits

Départ et
balisage du
circuit

